






UNIDAD DE SERVICIOS PARA LA EDUCACION BASICA EN EL ESTADO DE QUERETARO
INDICADORES DE POSTURA FISCAL
 Del 01 de enero al 31 de marzo de 2020

Concepto	Estimado	Devengado	Pagado ³
I. Ingresos Presupuestarios (I=1+2)	7,929,990,717	1,172,428,180	1,051,939,316
1. Ingresos del Gobierno de la Entidad Federativa			
2. Ingresos del Sector Paraestatal	7,929,990,717	1,172,428,180	1,051,939,316
II. Egresos Presupuestarios (II=3+4)	7,930,783,756	1,181,266,947	1,053,785,791
3. Egresos del Gobierno de la Entidad Federativa			
4. Egresos del Sector Paraestatal	7,930,783,756	1,181,266,947	1,053,785,791
III. Balance Presupuestario (Superávit o Déficit) (III = I - II)	(793,039)	(8,838,767)	(1,846,475)
Concepto	Estimado	Devengado	Pagado ³
III. Balance Presupuestario (Superávit o Déficit)	(793,039)	(8,838,767)	(1,846,475)
IV. Intereses, Comisiones y Gastos de la Deuda	0	0	0
V. Balance Primario (Superávit o Déficit) (V = III - IV)	(793,039)	(8,838,767)	(1,846,475)
Concepto	Estimado	Devengado	Pagado ³
A. Financiamiento	0	0	0
B. Amortización de la Deuda	0	0	0
C. Endeudamiento ó desendeudamiento (C = A - B)	0	0	0

1 Los ingresos que se presentan son los ingresos presupuestarios totales sin incluir los ingresos por financiamientos. Los ingresos del Gobierno de la Entidad Federativa corresponden a los del Poder Ejecutivo, Legislativo, Judicial y Autónomos
 2 Los egresos que se presentan son los egresos presupuestarios totales sin incluir los egresos por amortización. Los egresos del Gobierno de la Entidad Federativa corresponden a los del Poder Ejecutivo, Legislativo, Judicial y Autónomos
 3 Para ingresos se reportan los ingresos recaudados; para egresos se reportan los egresos pagados

 C. JOSÉ LOZANO VACA JEFE DE DEPARTAMENTO DEPARTAMENTO DE RECURSOS FINANCIEROS	 LIC. RICARDO SALVADOR BACA MUÑOZ DIRECTOR DIRECTOR DE ADMINISTRACION	 ING. ENRIQUE DE ESPINARRI COORDINADOR GENERAL COORDINACION GENERAL DE USEBEQ
---	--	--